
Home
Belastingdienst
DG-rapportage
MEI 2020
control en financien

Home

DEEL 1 REFLECTIES / MANAGEMENTVERKLARINGEN

In dezen worden bevat de rapportagetekstuele reflecties

DEEL 2 CIJFERS EN KENGETALLEN BELASTINGDIENST

1. GELDSTROMEN BELASTINGMIDDELEN EN TOESLAGEN

1.1 Belastingmiddelen

1.2 Toeslagen

1.3 Programma-ontvangsten en uitgaven

2. APPARAATSUITGAVEN BELASTINGDIENST

2.1 Apparaatsuitgaven Belastingen-Toeslagen en Douane

3. INDICATOREN BEGROTING IX 2020

4. ALGEMENE DOELSTELLING

4.1 Tijdig aangifte doen

4.2 Juist en volledig aangifte doen

4.3 Tijdige betaling van belastingen en premies

5. DIENSTVERLENING

5.1 Klantenwaardering

5.2 Zorgvuldig handelen

5.3 Belasting Telefoon

5.4 Digitaal (webcare, website)

5.5 Bezwaar

5.6 Klachten

6. TOEZICHT

6.1 Particulieren

6.2 Midden- en Kleinbedrijf (MKB)

6.3 Grote ondernemingen (GO)

6.4 Toeslagen

1906181 00900

7. DOUANE

7.1 Afdracht

7.2 Beschermen

7.3 Concurrentiepositie

8. FIOD

8.1 Tegengaan van fiscale, financiële en economische fraude

9. INNING

9.1 Verminderen openstaande schulden

10. MASSALE PROCESSEN

10.1 Aangifteverwerking IH ZUID

10.2 Definitief vaststellen Toeslagen en tijdig uitbetalen

10.3 Dernages

11. INFORMATIEVOORZIENING (IV)

11.1 Beschikbaarheid ICT

12. FINANCIËN

12.1 Financieel beeld

12.2 Financiële richtlijnen

13. HUMAN RESOURCE (HR)

13.1 Fit & gezond-verzuim

13.2 Ziekteverzuim

13.3 Werving en mobiliteit

13.4 Personeelsgesprekken

Verklaring symbolen		buiten norm	geringe afwijking	binnen norm	
▪	Indicator als Begroting IK ontvlechting plan BD	↑	↑	↑	ontwikkeling positief
○	Indicator als jaarcontract directeurbeheer	↓	↓	↓	ontwikkeling negatief
		→	→	→	ontwikkeling neutraal

1. Geldstromen belastingmiddelen en toeslagen

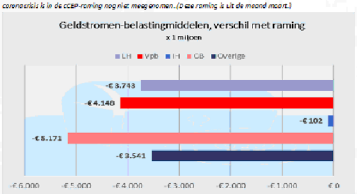
1.1 Belastingmiddelen

Geldstromen belastingmiddelen

	2019	2020	raming	verschil met
	t/m mei	t/m mei	t/m mei	raming 2020
Belastingmiddelen				
Loonheffing	€ 42.782	€ 39.344	€ 43.086	-€ 3.743
Vennootschapsbelasting	€ 16.167	€ 12.992	€ 17.140	-€ 4.148
Inkomstenheffing	€ 912	€ 1.026	€ 1.128	€ 102
Omzetbelasting	€ 27.660	€ 24.167	€ 29.338	€ 5.171
Overige belastingmiddelen	€ 38.768	€ 36.305	€ 39.846	€ 3.541
Overige waarnemingen				
Erfbelasting	€ 662	€ 694		
Schenkbelasting	€ 196	€ 212		
Totaal Schenk- en Erfbelasting	**€ 747**	**€ 905**	**€ 691**	**€ 203**
Totaal belastingmiddelen	**€ 128.787**	**€ 114.192**	**€ 130.886**	**€ 15.704**

Bedragen x 1 miljoen

Deze maand is gebruik gemaakt van de uCEPraming (concept Centraal Economisch Plan) op maandbasis. De impact van de coronacrisis is in de CEP-raming nog niet meegenomen. (Deze raming is uit de maand maart.)



Algemeen:

De gerealiseerde belastingontvangsten incl. premies zijn € 16,4 miljard lager (-/- 12,8%) dan de cEP-referentie ijn. De financiële impact van de coronacrisis is duidelijk zichtbaar.

• Loonheffingen, - € 3,743 miljoen

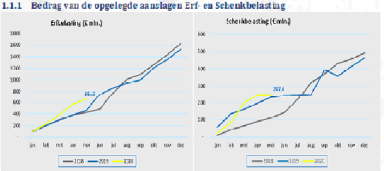
Van dit verschil is € 3,7 miljard in mei ontstaan. Toch ligt het totaal aangegeven bedrag over 2020 nog steeds iets boven het niveau van een jaar geleden. Hier verschil met de raming wordt veroorzaakt door nog niet-betaalde aangiften. Het totaalbedrag van de inkhoffingen bedraagt ongeveer €5,3 miljard. (Na het opleggen van een rekeff ng, kan corona uitstel gevraagd worden.) Voor € 3,7 miljard is corona uitstel verleend.

• *Vennootschapsbelasting: € 4.148 miljoen*
Van dit totaal is € 2,5 miljard in mei ontvangen. In april werd de reeds betaalde navordering sterk beïnvloed door uitbetaling en als gevolg van verminderingen. Nu is deze minder sprake van. De gerealiseerde opbrengst niet alleen voor het lopende betalingskenmerk uit, maar ook voor de betalingen van 2020 en ouder.

• *Omzetbelasting: € 5.271 miljoen*
Nog steeds is het verschil tussen het aangegeven resp. het betaalde bedrag de balanger jkate oorzaak van de achterblijvende ontvangsten. Maar daarnaast is het in mei aangegeven bedrag (nuw tijdvak april) lager dan een jaar geleden. Vooral het eerst zien we een daling in de positieve aangiften, als direct gevolg van de coronacrisis.

• *Overige middelen: € -1.541 miljoen*
Buiten een aandeel van € -1.917 mln. premies vv en zorg verzekeringswetkomt het verschil vooral voort uit de dividendbelasting € -800 mln., accijns € -789 mln. en bpm € -388 mln.

1.1.1 Bedrag van de opgelegde aanslagen Erf- en Schenkbelasting



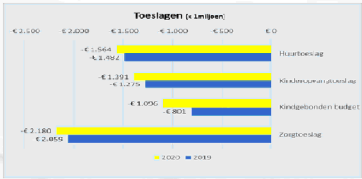
De in deze grafieken opgenomen bedragen van de opgelegde aanslagen zijn niet gelijk aan de taxatie (ontvangsten). De opleggingen worden gecorrigeerd voor effecten van de betaling en geven een actueler signaal over het verloop van het proces.

1.2 Toeslagen

Opbrengsten toeslagen

Toeslagen	2019 tm mei	2020 tm mei
Huurtoeslag	-€ 1.482	-€ 1.504
Kinderopvangtoeslag	-€ 1.215	-€ 1.391
Kindgebonden budget	-€ 895	-€ 1.230
Zorgtoeslag	-€ 2.086	-€ 2.100
Totaal toeslagen	-€ 5.617	-€ 6.228

bedragen x € miljoen



Algemeen

Bij alle vier de toeslagsoorten is het saldo (uitgaven/ontvangsten) hoger dan ultimo mei 2019. Het grote verschil met vorig jaar bij het kindgebonden budget wordt voor een deel veroorzaakt door uitgaven vanwege de herstelactie.

1.3 Programma-ontvangsten en uitgaven

Programma-ontvangsten en -uitgaven

	2019	2020
Uitvoering- en invorderingsrente	Ultimo	Ultimo
Ontvangsten	€ 275	€ 289
Uitgaven	-€ 85	-€ 85
Totaal belasting- en invorderingsrente	€ 390	€ 205
Beslag- en schikkingen	€ 85	€ 85
Kosten invordering	€ 100	€ 75

Bedragen x € miljoen

2. Apparaatsuitgaven Belastingdienst

2.1 Apparaatsuitgaven Belastingen-Toeslagen en Douane

Financien en prestaties - financiering belastingen-toeslagen en douane

	budget	realisatie*	interne doorbelasting	externe realisatie	prognose	budget - prognose
Totaal uitgaven	€ 3.236.157	€ 1.268.272	€ 1.812	€ 1.266.460	€ 3.230.981	€ 53.446
Apparaatsuitgaven	€ 2.682.475	€ 1.120.469	€ 1.668	€ 1.121.801	€ 2.792.218	€ 82.997
Personeel	€ 2.626.160	€ 966.600	€ 1.258	€ 967.272	€ 2.405.537	€ 52.329
Personele Lasten	€ 2.626.892	€ 962.310	€ 1.258	€ 961.052	€ 2.241.034	€ 85.858
Inhuur	€ 426.360	€ 123.990	€ -	€ 123.990	€ 387.173	€ 40.220
Overig	€ 4.875	€ 2.290	€ -	€ 2.290	€ 5.430	€ -445
Materieel	€ 364.364	€ 154.969	€ 440	€ 154.530	€ 525.582	€ -6.885
ICT	€ 16.405	€ 15.414	€ 402	€ 912	€ 16.540	€ -135
SSO	€ 277.523	€ 86.519	€ 5	€ 86.514	€ 241.142	€ -5.810
Overig	€ 131.386	€ 43.015	€ 157	€ 42.858	€ 135.500	€ -4.114
Programma-uitgaven	€ 430.306	€ 131.840	€ 114	€ 131.970	€ 438.064	€ -7.305
Bekostiging	€ 6.308	€ 3.363	€ -	€ 3.363	€ 7.300	€ -792
Ontvangsten	€ -327.167	€ -48.211	€ -1.919	€ -46.292	€ -317.681	€ -10.281
Apparaatsontvangsten	€ -47.167	€ -16.711	€ -1.919	€ -14.791	€ -47.514	€ 11.760
Programma ontvangsten	€ -175.827	€ -70.000	€ -	€ -70.000	€ -170.827	€ -
Verplichtingen	€ 3.236.301	€ 1.177.323	€ 3.052	€ 1.174.238	€ 3.486.815	€ -450.434

bedragen x 1.000 / * incl. interne doorbelastingen / budget: budgetbrief 2e 2016

Financien en prestaties - financiering belastingen-toeslagen en douane

	budget	realisatie*	interne doorbelasting	externe realisatie	prognose	budget - prognose
Totaal uitgaven	€ 458.689	€ 169.117	€ 167	€ 168.950	€ 438.454	€ 20.235
Apparaatsuitgaven	€ 426.352	€ 164.212	€ 167	€ 164.045	€ 412.564	€ 13.788
Personeel	fr. 424.894	fr. 162.987	fr. 162	fr. 162.825	fr. 406.347	fr. 18.550
Personele Lasten	fr. 414.256	fr. 160.542	fr. 162	fr. 160.380	fr. 396.249	fr. 18.008
Inhuur	€ 10.361	€ 2.366	€ -	€ 2.366	€ 10.577	€ -10
Overig	€ 158	€ 80	€ -	€ 80	€ 521	€ -
Materieel	€ 3.520	€ 1.215	€ 5	€ 1.210	€ 3.629	€ -
ICT	€ 1.778	€ 761	€ -	€ 761	€ 1.918	€ -451
SSO	€ -	€ 162	€ -	€ 162	€ 169	€ -169
Overig	€ 1.695	€ 811	€ 5	€ 805	€ 2.149	€ -330
Programma-uitgaven	€ 28.390	€ 4.960	€ -	€ 4.905	€ 25.524	€ 4.766
Bekostiging	€ 936	€ 19	€ -	€ 19	€ 928	€ -92
Ontvangsten	€ -688	€ -133	€ -	€ -133	€ -688	€ -
Apparaatsontvangsten	€ -688	€ -133	€ -	€ -133	€ -688	€ -
Programma ontvangsten	€ -	€ -	€ -	€ -	€ -	€ -
Verplichtingen	€ 457.685	€ 174.864	€ 564	€ 174.532	€ 454.123	€ 2.566

bedragen x 1.000 / * incl. interne doorbelastingen / budget: budgetbrief 2e 2016

3. Indicatoren Begroting IX 2020

		norm	realisatie
Algemene doelstelling: 'Compliance'			
Tijdig aangifte doen	Percentage aangiften omzetbelasting tijdig ontvangen	> 95%	96,1% ↑
	Percentage aangiften loonheffingen tijdig ontvangen	> 99%	99,0% →
	Percentage aangiften inkomstenbelasting en vennootschapsbelasting tijdig ontvangen	> 94%	92,7% ↓
Juist en volledig aangifte doen	Structurele terugdraaiingen van het normgedrag MKB	< 5%	jaarindicator
	Structurele terugdraaiingen van het normgedrag Particulieren	< 0,7%	jaarindicator
Tijdige betaling	Tijdige betaling van belastingen en premies	> 99%	98,8% →
	Percentage ontstane gerelateerde betaling belastingen en premies	< 0,5%	0,02% ↑
Dienstverlening			
Bezwaarschriften	Afgehandelde bezwaren binnen Awb-termijn	> 90%	75,8% ↑
Klachten	Afgehandelde klachten binnen Awb-termijn	> 90%	84,4% ↑
Klantwaardering	Minimaal 70% van de bellers, websites en balliebezoekers is neutraal tot zeer tevreden over de ervaren dienstverlening	> 70%	78,9% - 80,6% ↑
	Maximaal 10% van de de bellers, website- en balliebezoekers scoort op de gehanteerde 5-puntsschaal een 1,5 of lager	< 10%	2,5% - 5,7% ↑
Zorgvuldig handelen	Minder ontvangen klachten dan vorig jaar (< dan totaal van 2015)	< 12.294	4.623 ↑
Toezicht			
Beïstingen	Percentage grote ondernemingen waarvan de mogelijkheid tot kwetsbaarheding in de actualiteit beoordeeld is	88%	94,0% ↑
	Percentage gemeenten, provincies waarvan de mogelijkheid tot kwetsbaarheding in de actualiteit beoordeeld is	96%	97,3% ↓
	Percentage kasontrolesten van MKB-ondernemingen onder een bepaald dienstverlenersoor waard	6 - 8%	5,5% →
	Bruto-correctie opbrengsten aangiftebelastingdienst IH (betreft Particulieren en MKB) - (jaarnorm)	> € 1450 mln	€ 1.041,7
	Bruto correctie opbrengsten aangifteb. Vpb MKB - (jaarnorm)	> € 1500 mln	€ 1.003,3
	Bruto-correctie opbrengsten boekenonderzoeken MKB - (jaarnorm)	> € 135 mln	€ 286,8
	Bezwaren ingediend na een correctie door de BD (betreft IH)	< 8%	7,3% ↓
Toezegger	Rechtmatige toekenning van toeslagen		2019 afgerond
	Het percentage definitief toegekende toeslagen met een terug te betalen bedrag < € 500	94%	94,7% ↑
Douane			
	Juiste aangifte (inzeciifte)	≥ 100	jaarindicator
	Uitreiking afkorsten niet-fiodse risken	≥ 95%	jaarindicator
	Waarstering bedrijfse en (inzeciifte)	≥ 100	jaarindicator
Inning			
	Actierstand invordering	3 - 3,5%	4,3% ↓
	Inning invorderingsopdrachten binnen een jaar	55 - 65%	57,7% ↓
Messeid proces			
Juk tijdig en effektief	Voorinvulling van gegevens IH(VV)	90%	nog niet
	Dienstverlening, IH18, in real tijd ingediende gedaan, vóór 1 juli berekend	100%	99,6%
	Definitief voorlopige teruggave, (teruggave 2018)	98%	0%
	Percentage toeslagen dat tijdig werd uitbetaald	99,9%	99,97% ↑
	Aantal ernstige productieverstoringen (storingen) - (jaarnorm)	< 67	51 ↑
FIOD			
Fraude	Percentage processen-verbaal dat leidt tot veroordeling/transactie	82 - 86%	77% ↓
	Geselecteerde incasso-opbrengsten - (jaarnorm)	€ 120,3 mln	€2,80
	Omgevingsgerichte strafonderzoeken (% opsporingsuren)	≥ 40%	42% →

4. Algemene Doelstelling

'Compliance'

4.1 Tijdig aangifte doen

Tijdig ontvangen aangiften OB en LH	te ontvangen	tijdig	niet tijdig	norm	realisatie
▪ Omzetbelasting	4.482.264	4.263.963	218.291	>95%	95,1%
ww Grote Ondernemingen	175.183	172.010	3.173		98,2%
ww Midden- en Kleinbedrijf	4.271.948	4.068.832	304.207		95,1%
ww Overig	54.532	23.594	5.609		80,3%
▪ Loonheffingen	3.458.819	3.423.692	35.128	>99%	99,0%
ww Grote Ondernemingen	270.184	269.056	1.045		99,6%
ww Midden- en Kleinbedrijf	3.179.683	3.145.985	33.698		98,9%
ww Overig	9.112	8.651	461		94,9%

Tijdig ontvangen aangiften IB en VPB	te ontvangen	tijdig	niet tijdig	norm	%tijdig
▪ Inkomstenbelasting (IDA 2019) en Vennootschapsbelasting 2019	6.385.668	5.914.957	470.911	>92%	92,6%
1.0 Inkomstenbelasting (IDA 2019)					
1.1 aangiften zonder uitstel	4.965.662	4.776.164	190.698		96,4%
1.2 aangiften met uitstel	1.038.911	1.038.911	0		100,0%
aantal aangiften aangifte	**5.822.715**	**5.803.975**	**190.698**		**97,8%**
1.3 nog te ontvangen, restermijnduur verlopen datum	280.617		280.617		
Totaal inkomstenbelasting	**6.103.380**	**5.803.975**	**390.305**		**93,7%**
specificatie van nog te ontvangen:					
1.4 nog te ontvangen totaal	2.335.491	2.075.094	260.617		88,8%
1.4.1 nog te ontvangen zonder uitstel	312.705		260.614		
1.4.1a intrekstatus verlopen					
1.4.1b Inkomstenbelasting niet verlopen		**52.727**			
1.4.2 nog te ontvangen met uitstel	2.022.808		0		
1.4.2a intrekstatus verlopen					
1.4.2b Inkomstenbelasting niet verlopen		**2.022.878**			
2.0 Vennootschapsbelasting 2019					
2.1 aangiften zonder uitstel	33.076	30.957	2.119		93,6%
2.2 aangiften met uitstel	80.923	80.923	0		100,0%
aantal aangiften aangifte	**113.999**	**111.880**	**2.119**		**98,1%**
2.3 nog te ontvangen, restermijnduur verlopen datum	78.487		78.487		
Totaal vennootschapsbelasting	192.486	111.880	80.606		58,1%
specificatie van nog te ontvangen:					
2.4 nog te ontvangen totaal	675.475	596.988	78.487		88,4%
2.4.1 nog te ontvangen zonder uitstel	80.241				
2.4.1a intrekstatus verlopen			78.479		
2.4.1b Inkomstenbelasting niet verlopen		**1.912**			
2.4.2 nog te ontvangen met uitstel	595.184		8		
2.4.2a intrekstatus verlopen					
2.4.2b Inkomstenbelasting niet verlopen		**595.076**			

4.2 Juist en volledig aangifte doen

Terugdringen nalevingrisico's

	norm	jaar -2	jaar -1	realisatie
Structureel terugdringen van het nalevingrisico MKB	≤ 8%	5,7%	-	jaarindicator
Structureel terugdringen van het nalevingrisico Particulieren	≤ 3,7%	0,7%	n.n.b.	jaarindicator

4.3 Tijdige betaling van belastingen en premies

Impact

Compliance	norm	doel-19	realisatie
Betaling belastingen/premies op compliante wijze	> 90%	98,5%	98,6%

Omzetbelastingen en premies	norm	jaar-1	realisatie actueel
Fiscale oninbaarheidsgraad (waarvan/als)	≤0,6	0,12%	0,03%
oninbaarheidjdingen		€ 6.61	€ 0.09
kasopbrengsten		€ 276.8	€ 279.7
bedragen x € miljard			

5. Dienstverlening

5.1 Klanttevredenheid

Continue Klantenmonitor Overheid (COKO)

	tevredenheids score*	norm	resultaat maand	resultaat cumulatief
Telefonie	≥ 7,5	≥ 90%	7,9%	8,2%
	≥ 3,0	≥ 40%	62,5%	63,5%
Websites	≥ 7,5	≥ 90%	1,2%	2,8%
	≥ 3,0	≥ 25%	66,0%	66,0%
Balie	≥ 7,5	≥ 90%	3,0%	6,2%
	≥ 3,0	≥ 70%	60,0%	60,0%

* op een waarderingsschaal van 1 (Ik ben heel ontevreden) tot 10 (Ik ben heel tevreden)

5.2 Zorgvuldig handelen

Taakveld - Klantcontributie

	jaarnorm	ontvangen jaar-1	resultaat
Zorgvuldig handelen van de Belastingdienst (minder klachten dan vorig jaar)	< 12.398	5.214	4.633

5.3 BelastingTelefoon

Telefonie

	norm	jaar-1	resultaat
Bereikbaarheidsnl. keuzemenu	> 90%	88,7%	94,4%
Wachttijd	< 180 sec	19s	27s
Burgers en zaken worden in een klantcontact goed geholpen	> 90%	98,1%	99,8%

5.4 Digitaal (webcare, website)

Webcare en website

	norm	resultaat
website: proactieve berichten		
Uit toolbenches gemiddeld beoordeeld en	> 2,0 ster	2,38 ster
Klanttevredenheid website (KTO)	80%	51%
website:		
Effectiviteit website (80% vd klantvragen is de dienstverleningsprogress)	> 80%	n.n.b.
Gebruiksvriendelijkheid		

Dienstverlening Internetsites

	Indicator norm	resultaat
belastingdienst.nl	99,9%	99,97%
Douane.nl	99,9%	99,97%
Toeslagen.nl	99,9%	99,97%
Mijnbelastingdienst.nl/MijnOndernemingen	99,9%	99,96%

De cijfers over de maand mei zijn voorlopig en wenige procenten door de juiste verwerking van een verstoring

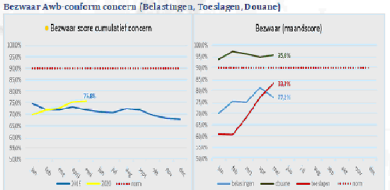
5.5 Bezwaar

'Voorkomen van bezwaarschriften'

	norm	resultaat
Bezwaar ingediend na een correctie door de Belastingdienst (herstelbrief)	4,0%	7,9%

'Snelle afhandeling ingekomen bezwaarschriften'

Bezwaar Awb-conform concern (Belastingen, Toeslagen, Douane)



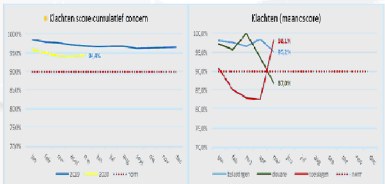
Bezwaar - ontwikkeling voorraad bezwaarschriften

	jaar -1	< Awb	voorraad actueel	< Awb	trend tov jaar-1
Belastingen	**210.371**	**75%**	**221.061**	**84%**	**+/-**
- w.o. Inkomensheffingen	147.333	69%	155.535	80%	+/-
- w.o. Vermogensopbrengstbelasting	7.548	88%	8.818	88%	+/-
- w.o. Omzetbelasting	23.713	81%	26.758	88%	-
- w.o. Loonheffingen	7.396	87%	5.500	69%	+
- w.o. Overige	24.121	94%	24.215	93%	+/-
Toeslagen	**821**	**15%**	**1.169**	**50%**	**-**
Douane	**2.481**	**58%**	**1.362**	**87%**	**+**

De voorraden zijn inclusief de volgende clusters bezwaarschriften
Inc 115.000 - box 3,
Overige: 15.500 - Kansspelbelasting.

5.6 Klachten

Klachten Awb-conform concern (Belastingen, Toeslagen, Douane)



Klachten - ontwikkeling klachten

	ontvangen		trend	voorraad				trend
	jaar-1	actueel	t.o.v. jaar-1	jaar-1	< AWD	actueel	< AWD	t.o.v. jaar-1
Belastingen	3921	3257	+	581	70%	704	64%	-
Toeslagen	1185	1029	+	296	92%	235	82%	-
Douane	219	202	-	47	96%	64	97%	-
Fiod	8	15	+	0	100%	2	100%	
Totaal Belastingdienst	**5514**	**4555**	**+**	**945**	**80%**	**998**	**72%**	**-**

De voorraad < Awb is theoretisch gezien binnen de Awb-termijn afgedaan

De voorraad onderhanden werk (bb) belastingen gemeten ten opzichte van vorige maand. CAP heeft in de eerste helft maanden 2020 vooral werk aan de toeslagen uren afgehandeld. Deze klachten moeten aangehouden tot bedrijfsvoering in de Tweede Kamer over onder andere vergoeding van de kosten.

6. Toezicht

6.1 Particulieren

Uitvoering toezicht reactief		
	jaarnorm	resultaat
Bijzondere rechtsbijstand BR	≥ € 960	€ 88.869

Bedragen x 1 miljoen

6.2 Midden- en Kleinbedrijf (MKB)

Uitvoering toezicht preventief		
	jaarnorm	resultaat
Percentage klachtenregelen van MKB-ondernemingen onder een tussen dienstverlenende convenant	5 - 8%	5,9%

Bedragen x 1 miljoen

Uitvoering toezicht reactief		
	jaarnorm	resultaat
Bijzondere rechtsbijstand BR	≥ € 650	€ 365.2
Bijzondere rechtsbijstand Mkb	≥ € 1530	€ 1.693,3
Conventiebetaling ondersteuning MKB	≥ € 735	€ 265,8

Bedragen x 1 miljoen

6.3 Grote ondernemingen (GO)

Uitvoering toezicht proactief		
	norm	resultaat
Percentage grote ondernemingen waarvan de regelgeving en kwaliteitsborging in de actualiteit beoordeeld is	≥ 95%	94,0%
Percentage gemeten engrovinces waarvan de regelgeving tot klantbehandeling in de actualiteit beoordeeld is	≥ 95%	97,3%

6.4 Toeslagen

Rechtmatige toekenning van toeslagen		
	norm	resultaat
De mate van fouten en onzekerheden bij zowel de uitgevoerde als niet uitgevoerde	rapporteringstolerantie	akkoord

Betreft resultaat over 2019

Verwachtingen (betrouwbaarheidsinterval) van het aantal aanvragen en uitkeringen				
	norm		jaar -1	resultaat
Aantal en omvang terugvorderingen, kwalificerende fouten	91%	totaal:	93,7%	94,7%
Partbeslagen		**2017**	**2018**	**2019**
Terugvorderingen zonder 'no-blame-duty' per toeslagjaar		93,7%	90,0%	-
- Zorgtoeslag		94,9%	90,8%	-
- Huurtoeslag		90,8%	91,3%	-
- Kindgebonden budget		93,2%	95,8%	-
- Kinderopvangtoeslag (KOT)		94,8%	95,9%	-

* onmiddellijk < € 500, bij KOT < € 1.000

Voorlopige beschikkingen nog niet definitief	866.000	921.000	8.898.000
Percentage definitieve toeslagen	96,0%	94,2%	0,0%

7. Douane

De doelstellingen uit het jaarcontract 2020 zijn gebaseerd op het scenario van een nodeal Brexit. Het VK is formeel per 1 februari 2020 uit de EU getreden, waarmee de transitiefase is ingegaan en een nodeal scenario voorlopig is afgewend. In afstemming met opdrachtgevers heeft dit tot het herijken van controledoelstellingen geleid. Daarnaast heeft de coronacrisis enorme impact op het toezicht- en controlewerk. Langdurige maatregelen zoals het sluiten van de douanewerkzaamheden, plaatsgevonden waarbij een goede balans is gezocht tussen het beschermen van de gezondheidsrisico's voor douanemedewerkers en de noodzakelijke douanewerkzaamheden. De coronamaatregelen hebben impact op alle controledoelstellingen van de Douane uit het jaarcontract. De verwachting is dat het aantal controles uit het jaarcontract 2020 ook niet gehaald zal worden. Op dit moment is het moeilijk een inschatting te maken van het te verwachten aantal controles voor 2020. Dit is mede afhankelijk van een eventuele verscpeiling van de coronamaatregelen en de herstart van logistieke stromen in de wereld. De Douane streeft ernaar om realistische doelstellingen voor 2020 vast te stellen waarbij de bedongen vier opdrachtgevers worden meegenomen.

7.1 Afdracht

'Zorgen dat belastingopbrengsten zo juist, tijdig en volledig mogelijk zijn'

Aandeel juiste aangiften op niveau

	norm	jaar -1	resultaat
Aandeel juiste aangifte ten invoer, ingeschat via het aangiftesysteem (index)	≥ 100	97	jaarindicator

Uitvoering gepland toezicht Snoactief

	jaarplan	maandplan	resultaat
Aantal fiscaal gericht onderzoek (alleen vanuit Maatwerkprogramma)	≥ 4.950	≥ 1.500	1.040

Uitvoering gepland toezicht Handel

	jaarplan min	jaarplan max	maandplan min	maandplan max	resultaat
Controles op goederenstromen	325.000	400.000	156.000	208.000	113.365
Controles op vrachtschepen en vluchten	9.500	11.000	3.960	4.840	3.328
Controles op personenverkeer	350.000	400.000	134.000	167.000	84.491
Aantal uren toezicht (excl. luchthaven)	480.000	600.000	192.000	240.000	101.762
Controles ambulant dienstland	6.800	7.900	2.830	3.290	2.870

7.2 Beschermen

De samenleving zo goed mogelijk beschermen tegen onveilige en ongewenste goederen'

Uitvoering gepland toezicht Handel

	norm	resultaat
Uitvoering preventieve niet-fiscale taken	≥ 95%	jaarindicator

7.3 Concurrentiepositie

Bijdragen aan het versterken van de concurrentiepositie van de Europese Unie'

Waarstering herkomstdouane

	norm	jaar -1	resultaat
Indexcijfer, bezoek ver goede dienst*	≥ 100	126,9	jaarindicator

* Index 4 laatste weekenddagen van het bezoek in/en over de Douane

8. FIOD

'Zaken met impact en effect'

8.1 Tegengaan van fiscale, financiële en economische fraude

Prestatie-indicatoren FIOD

	norm	resultaat
• Percentage processen-verbaal dat leidt tot veroordeling/transactie	82 - 85%	77%
• Gerealiseerde inkasso-opbrengsten * (aanmm)	€ 128,3	€ 2,80
• Omvangrijke/complexe strafrechtzaken (% afgerond/uitgerd)	≥ 40%	<3%

*x 1 miljoen

9. Inning

9.1 Verminderen openstaande schulden

Betalingsgedrag en (t.o.v. vpj, in zaak en niet

	norm	resultaat	
		jaar -1	actueel
• Percentage betalingsachterstand invordering	3,0 - 3,5%	3,0%	4,3%
Totaal betalingsachterstand		€7.106	€10.121
Opbrengst laatste 12 maanden		€234.970	€237.349

*bedragen x 1 miljoen

Openstaande vorderingen/betalingen (BLSB, Vpj, IHZ, Zorgtoeslag en Toeslagen)

	beladingen		toedagen	
	jaar-1	actueel	jaar-1	actueel
Betalingsherinneringen	€131	€87	€47	€28
Betalingsaanmaningen			€149	€306
Uitstel betaling	€7.733	€9.806	€39	€192
Invordering	€6.087	€14.762	€613	€620

*bedragen x 1 miljoen

- Uit het bericht: bedrag e cijfer is significant hoger dan jaar -1, oplopend tot betalingsgelegenheden zijn o.a. nadelen vlo gisteVpj, aanslagen (€ 2.764 mln.) opgelegd.
- Het aandeel Corona-uitstel bedraagt momenteel €5.66 mln. Dit is r.u.v aan 2/3 van dat bedrag in de post "invordering" (tot € 14.762" opgenomen, aandeel van het corona-uitstel is nog niet in de invorderingscijfers zichtbaar, omdat van de aanslagen waar dit uitstel voor wordt gevraagd nog niet in alle gevallen de vervaldatum is verstreken.
- Uit het bericht: Toeslagen betreft voor een groot deel lenenrovlyangtoeslag wat in het invorderingstraject zat, maar nu gepauseerd is in verband met de hersteloperatie.

Inning invorderingsposities

	norm	resultaat
• Inning invorderingspositie binnen een jaar (65-66%)	> 65%	67,3%

10. Massale processen

'Juist tijdig en efficiënt'

10.1 Aangifteverwerking IH 2019

Voortschrijdend aang.ihd in 2019	norm	gerealis.	resultaat
▼ Voortschrijding verwijderd in (min)	< 65%	66,3%	-
Toezichtpijl: augustus en december			

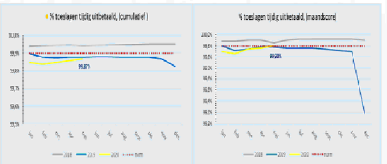
Gerealiseerde % IH (belangrijkste) 2019	norm	resultaat
▼ Gerantieerdaangifte IH 2019: in maart aangifte gedaan, voor 1 juli betrikt	100%	99,6%

	jaar -1	gerealiseerd	
	aantal	aantal	resultaat
Gerechtig-tellen	5.853.479	5.825.064	
Berichtj. d.m.v. voorlopige of definitieve aanslag of brief geen voorlopige aanslag	5.143.919	5.605.975	96,3%
Berichtj. d.m.v. brief + ingeschatte gemiddeld zwolf	6.490	4	0%
Wijzigingsverwijderding	2.469.492	2.144.708	
Totaal berwijzigingsverwijderding voor 1 mei	5.143.571	5.372.655	
Totaal aantal berichten / aanslagen met gerechtig voor 1 juli (gemeente 30 mei)		8.213.988	

10.2 Definitief vaststellen Toeslagen en tijdig uitbetalen

Percentage toeslagen dat aan toeslagjaar definitief vastgesteld	norm	resultaat
▼ Definitief aanvragen / aanvragen	80%	0,0%
het proces dat het jaar 2019 dat in de maand juni starten		

Percentage besluiten dat binnen wordt aangemaakt	norm	jaar -1	resultaat
▼ Cumulatief voorbeschikbaar gemiddeld % toeslagen dat tijdig wordt uitbetaald	97,00%	96,88%	96,87%



10.3 Damages

Aantal ernstige productieverstoringen

Doelstelling voor 2020 is om onder de realisatie van 2019 te blijven



11. Informatievoorziening (IV)

11.1 Beschikbaarheid ICT

Beschikbaar ICT-services	Norm	Realisatie staand uur	Norm	Realisatie uitgebreid	Norm	Realisatie top
Totaal Belastinglijnent	99.00%	99.99%	99.60%	100%	99.90%	99.96%

Standaard, uitgebreid en top zijn classificaties uit de SLA

cijfer betreft de score van de actuele maand

12. Financiën


12.1 Financieel beeld

Het concernbeeld is volgens instructie van CSF DG-Control gebaseerd op het budget toegekend in budgetbrief 2a. Cijfers dienstonderdelen zijn in de eigen financiële rapportages van afgewekken en hebben gebruik gemaakt van de cijfers inclusief (concept) budgetbrief 2b. Het budgetstal kader in budgetbrief 2b wordt in de rapportage van juni verwerkt. Het gepresenteerde financieel beeld (prognose) zal door de verschillende budgettaire mutaties in budgetbrief 2b beter op het budget gaan aansluiten.

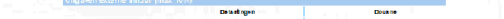


Bedragen x 1.000 / * Incl. interne doorbelastingen / Budget: budgetjaarfase 2020

12.2 Financiële richtlijnen







13. Human Resource (HR)

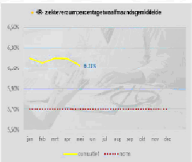
13.1 Fte's per bedrijfsonderdeel

HR cijfers bij de begroting en formatie (fte)

	formatie*		begroting*		
	2020	2021	excl. 2019	excl. 2020	prognose excl 2021
Totaal	**38.956**	**38.667**	**37.199**	**36.842**	**36.429**
Bestuur	6.896	6.869	6.296	6.261	6.406
Basisregion	14.741	14.367	13.884	13.647	14.014
BOG	30	28	25	25	24
BIA	18	18	12	13	14
CAP	120	120	103	101	112
EIZ	55	55	50	53	51
KMS	58	58	53	62	71
LWS	92	94	84	87	78
NAP	24	24	17	21	27
SLS	38	42	40	38	25
VT	140	151	127	136	145
BFAA	283	284	223	226	284
CDC	134	138	116	138	134
FEMI	244	241	214	225	255
GFO	1.152	1.156	1.015	1.007	1.107
KNTI/NKR	770	673	726	747	705
Switch	64	62	322	244	315
GIO	2.497	2.493	2.414	2.412	2.491
CAR	5.485	5.256	5.034	3.978	5.085
MKB	6.835	6.825	6.773	6.668	6.706
FEM/Leraren	4.114	4.118	4.116	4.097	1.945
Techagen	1.116	1.242	965	550	1.256
FIOD	1.556	1.556	1.434	1.517	1.457
KMG	1.506	1.449	1.087	1.153	1.506
W	2.974	3.069	2.893	2.897	2.964
Overige			4	5	-

*Aantal personeel in formatie- budgetbrief 2e 2020

13.2 Ziekteverzuim





13.3 Werving en mobiliteit

HR - Mobiliteit

In- / uitstroom	in	uit		in	uit
MJM	2	-1	MBO DMV	26	-22
BIA	2	-1	Bedrijfsleven	10	-145
OBF	10	-1	HBO	60	-197
FAZ	3	-4	CAO	94	-118
NVA's	7	-3	MWR	195	-211
UHB	5	-3	Particulieren	15	-54
OBP	6	-7	Toeslagen	40	-39
MS	2	-1	RIOD	97	-21
VT	7	-7	WMO	134	-20
DFMA	26	-23	WIJ	121	-49
OOF	3	-3	Overige	-	-6
FEMI	7	-1	**Beëindigen**	**856**	**-1.153**
CFB	40	-36	**Douane**	**175**	**-128**
			totaal	**1.033**	**-1.215**

* aantallen personeel, niet cumulatief

HR Functieprofielen

	norm	resultaat 2020	cumulatief
Aantal arbeidsplaatsen met functieprofielen in fte* (stand 31-12)	1080	1085,6	1.092,0

Het cumulatieve resultaat is inclusief 10,5 fte niet arbeidsintensief personeel.

*De in verband zijn ontstaan met 26,6 fte per 1 januari.

13.4 Personeelsgesprekken

HR Gesprekscyclus

	gemeente	4BD-ED	gem. +1	resultaat
Aantal medewerkers				20.788
Aantal medewerkers met een afgerond gesprekscyclus				3.462
Percentage medewerkers met een afgerond gesprekscyclus	**80 %**	**71,3 %**	**10,9 %**	**11,4%**

specificatie per dienstonderdeel: zie concept jaarboek personeel op bidsheet

Details		
Aantal gesprekken per gesprekscyclus	*Aantal*	
Aantal gesprekken met gesprekscyclus**plannen**	11.993	47%
Aantal gesprekken met gesprekscyclus**tussentijds**	5.196	24%
Aantal gesprekken met gesprekscyclus**evaluaties**	4.993	19%
Aantal gesprekken totaal	**22.641**	
Aantal gesprekken in workflow	1.640	
Aantal medewerkers zonder gesprek	17.023	85,4%